

## Manual do Aluno

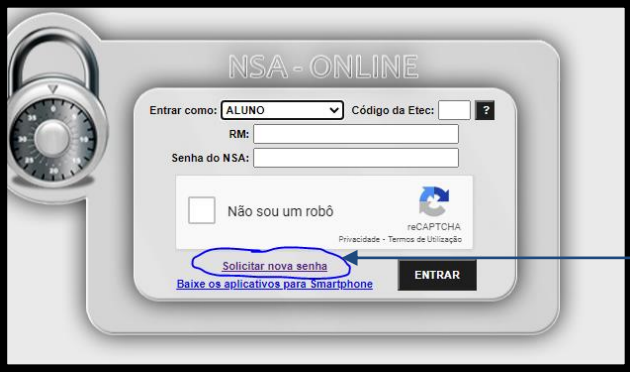


# 1º Acesso ao NSA-Online (Boletim Eletrônico)

Atualizado: Fevereiro/2021 - Diretoria Acadêmica

Através do site [www.etecpinhal.com.br](http://www.etecpinhal.com.br) link **NSA-Online**

Ou

<https://nsa.cps.sp.gov.br/>

CRIAR SUA PRIMEIRA SENHA ou REDEFINIR SENHA	
	<p>Para seu primeiro acesso clique na opção: “Solicitar nova senha”.</p>
	<p><b>INFORMAR:</b></p> <ol style="list-style-type: none"><li>1. Enviar como: ALUNO.</li><li>2. Código da Etec: 047.</li><li>3. CPF do Aluno: “seu cpf”.</li><li>4. Responda o CAPTCHA “Não sou Robô”.</li><li>5. Clique em <b>Enviar</b>.</li></ol>
	<p><b>O NSA enviará um e-mail</b> para seu particular e para seu institucional com o seu RM e instruções para REDEFINIR sua senha.</p>

## FAZER LOGIN



### INFORMAR:

1. Código da Etec: "047"
2. RM: O seu código RM (se não souber peça uma redefinição de senha – seu RM será enviado junto).
3. Senha: "sua senha".
4. Responda o CAPTCHA "Não sou Robô".
5. Clique no botão **ENTRAR**.

## ATENDIMENTO ELETRÔNICO

Veja no rodapé desta página.